ТЕРРИТОРИАЛЬНЫЙ ОРГАН
ФЕДЕРАЛЬНОЙ СЛУЖБЫ
ГОСУДАРСТВЕННОЙ СТАТИСТИКИ
ПО ВОЛОГОДСКОЙ ОБЛАСТИ

ДЕНЕЖНЫЕ ДОХОДЫ И РАСХОДЫ НАСЕЛЕНИЯ

III квартал 2023 года

СОДЕРЖАНИЕ

Денежные доходы, расходы и сбережения населения*	3
Денежные доходы населения	4
Структура денежных доходов населения	5
Реальные денежные доходы населения и реальные располагаемые денежные доходы населения	6
Реальные денежные доходы населения по Российской Федерации и регионам Северо-Западного федерального округа	7
Среднедушевые денежные доходы населения	8
Среднедушевые денежные доходы населения по Российской Федерации и регионам Северо-Западного федерального округа	9
Денежные расходы населения	10
Денежные расходы и сбережения населения	11
Структура потребительских расходов населения	12
Среднедушевые потребительские расходы населения	13

* Данные за 2022 год - предварительные, за 2023 год - оценка.

ДЕНЕЖНЫЕ ДОХОДЫ, РАСХОДЫ И СБЕРЕЖЕНИЯ НАСЕЛЕНИЯ

млн рублей

ВОЛОГДАСТАТ

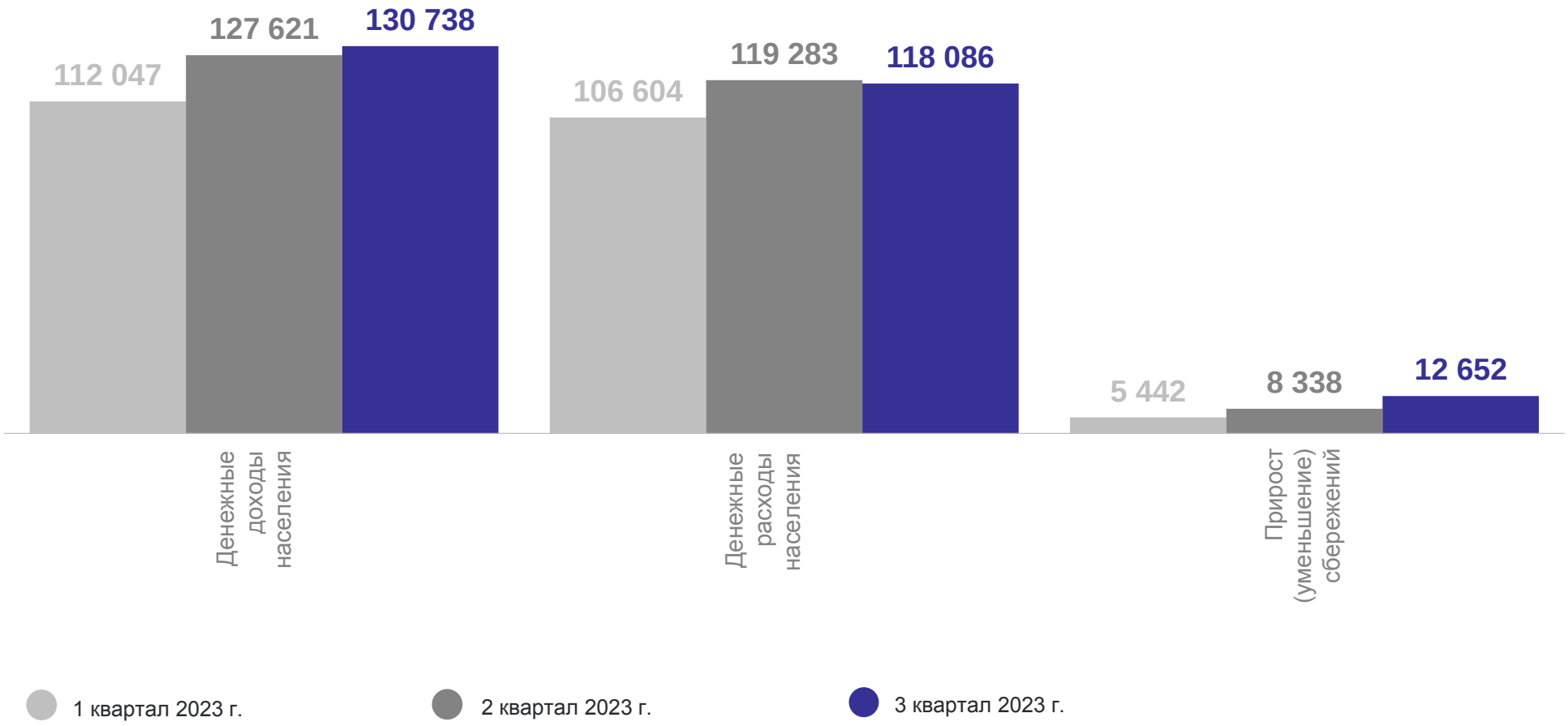

ДЕНЕЖНЫЕ ДОХОДЫ НАСЕЛЕНИЯ

млн рублей

ВОЛОГДАСТАТ

III квартал 2022 года

120 698 млн рублей

108,0%

к III кварталу 2021 г.

III квартал 2023 года

130 738 млн рублей

108,3%

к III кварталу 2022 г.

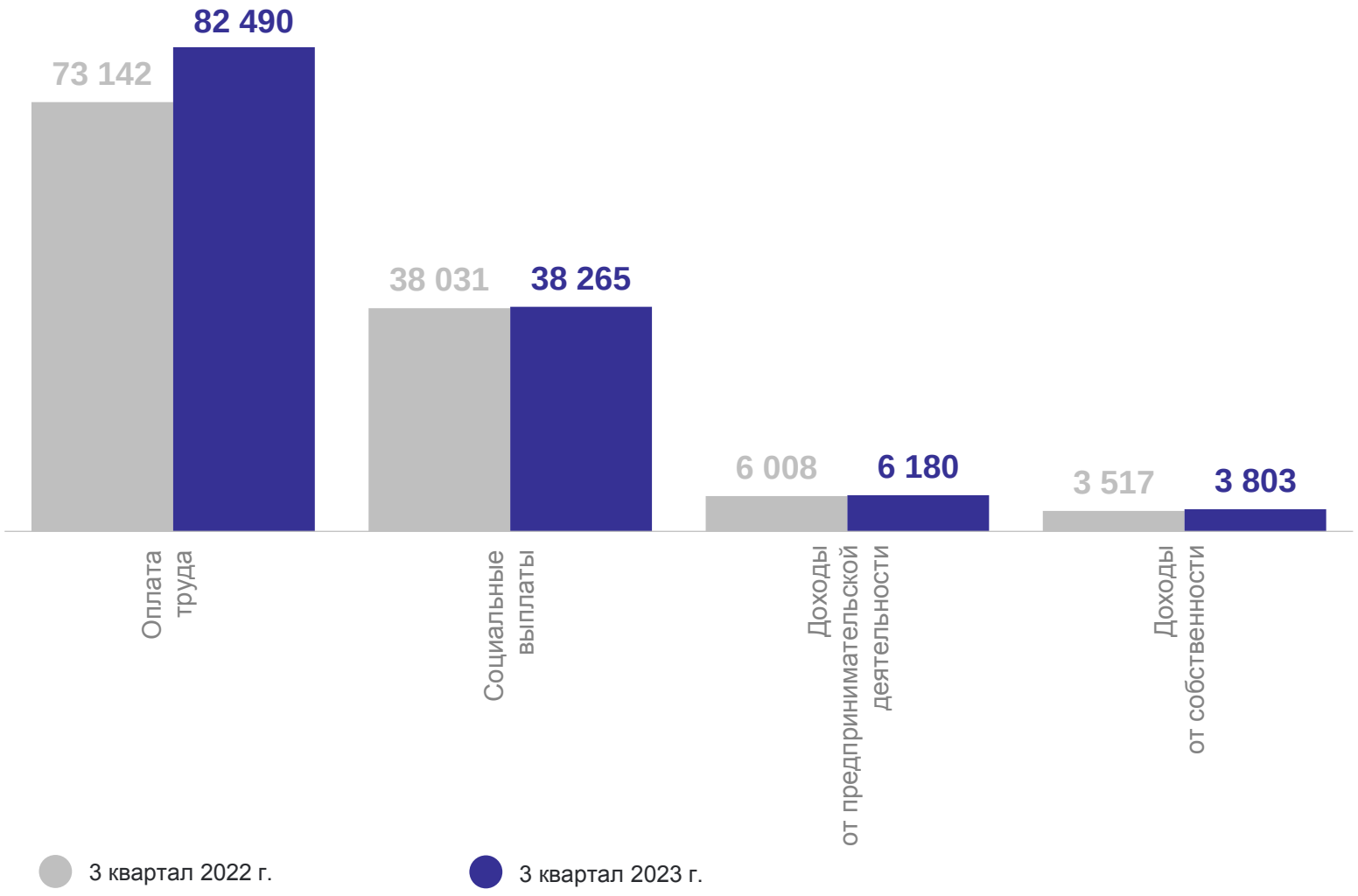

СТРУКТУРА ДЕНЕЖНЫХ ДОХОДОВ НАСЕЛЕНИЯ

в процентах от общего объема денежных доходов

ВОЛОГДАСТАТ

III квартал 2022 года

III квартал 2023 года

Оплата труда

Социальные выплаты

Доходы от предпринимательской деятельности

Доходы от собственности

РЕАЛЬНЫЕ ДЕНЕЖНЫЕ ДОХОДЫ И РЕАЛЬНЫЕ РАСПОЛАГАЕМЫЕ ДЕНЕЖНЫЕ ДОХОДЫ НАСЕЛЕНИЯ

в % к соответствующему кварталу предыдущего года

ВОЛОГДАСТАТ

Реальные денежные доходы

III квартал 2022 г.	93,4%
III квартал 2023 г.	102,7%

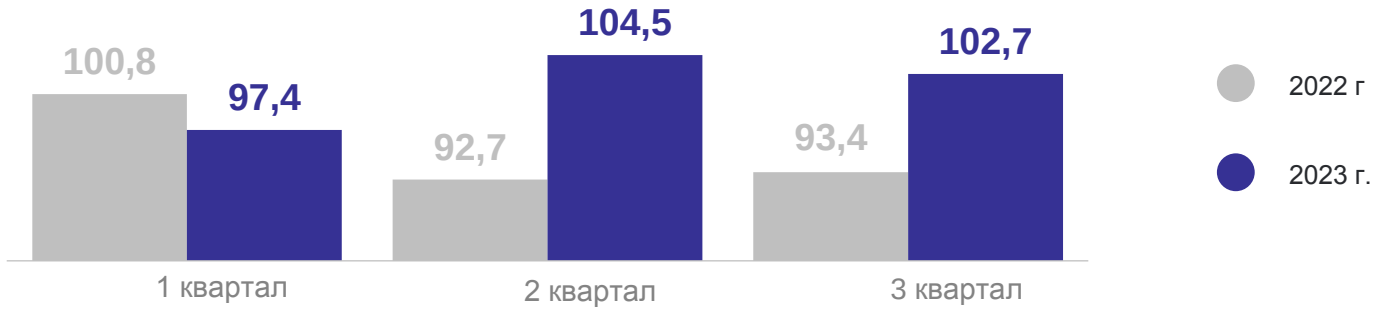

Реальные располагаемые денежные доходы

III квартал 2022 г.	93,4%
III квартал 2023 г.	102,6%

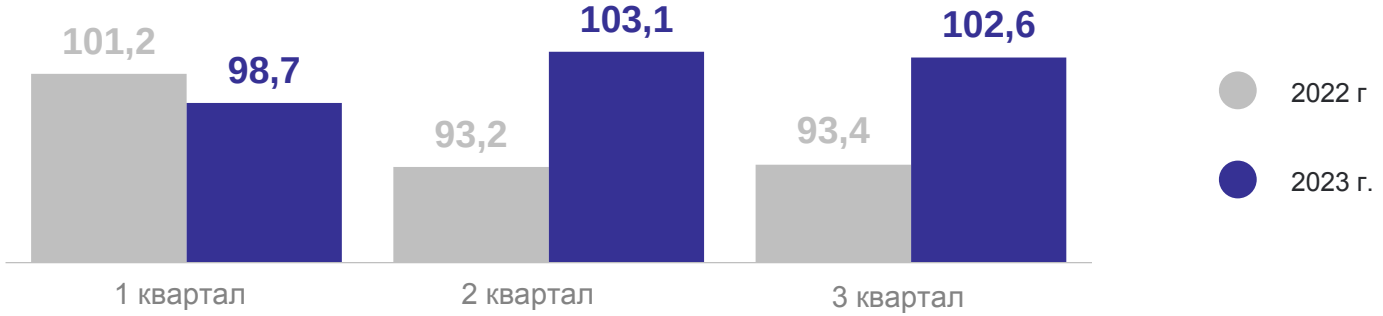

РЕАЛЬНЫЕ ДЕНЕЖНЫЕ ДОХОДЫ НАСЕЛЕНИЯ ПО РОССИЙСКОЙ ФЕДЕРАЦИИ И РЕГИОНАМ СЕВЕРО-ЗАПАДНОГО ФЕДЕРАЛЬНОГО ОКРУГА

в процентах к соответствующему кварталу предыдущего года

ВОЛОГДАСТАТ

III квартал 2022 года

III квартал 2023 года

СРЕДНЕДУШЕВЫЕ ДЕНЕЖНЫЕ ДОХОДЫ НАСЕЛЕНИЯ*

ВОЛОГДАСТАТ

III квартал 2022 года

35 341 рубль в месяц

109,2%

к III кварталу 2021 г.

III квартал 2023 года

38 608 рублей в месяц

109,2%

к III кварталу 2022 г.

рублей в месяц

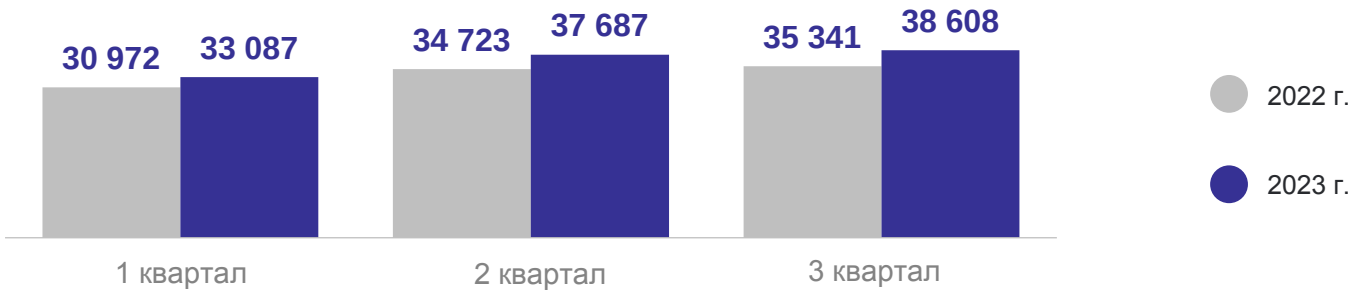

в % к соответствующему кварталу предыдущего года

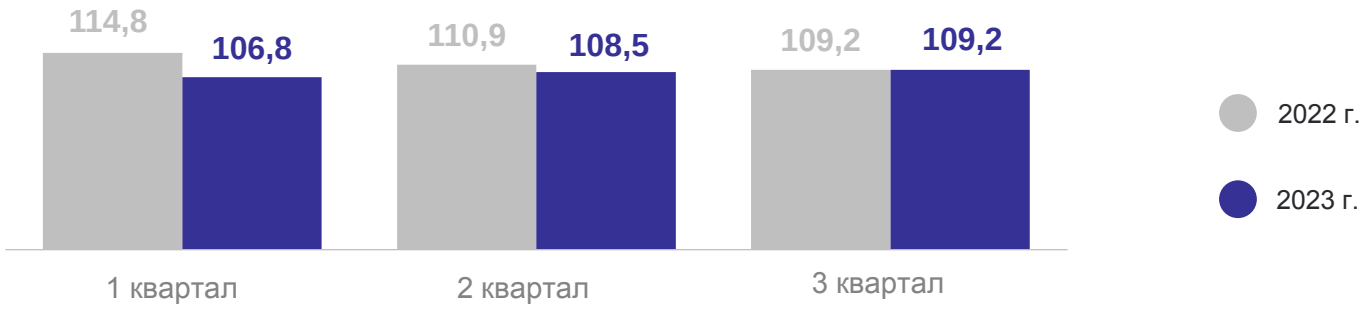

* Начиная с 2022 года показатель рассчитан с учетом итогов Всероссийской переписи населения 2020 года, проведенной в 2021 году.

СРЕДНЕДУШЕВЫЕ ДЕНЕЖНЫЕ ДОХОДЫ НАСЕЛЕНИЯ ПО РОССИЙСКОЙ ФЕДЕРАЦИИ И РЕГИОНАМ СЕВЕРО-ЗАПАДНОГО ФЕДЕРАЛЬНОГО ОКРУГА*

ВОЛОГДАСТАТ

рублей в месяц

III квартал 2022 года

III квартал 2023 года

* Начиная с 2022 года показатель рассчитан с учетом итогов Всероссийской переписи населения 2020 года, проведенной в 2021 году.

ДЕНЕЖНЫЕ РАСХОДЫ НАСЕЛЕНИЯ

ВОЛОГДАСТАТ

III квартал 2022 года

108 285 млн рублей

105,5%

к III кварталу 2021 г.

III квартал 2023 года

118 086 млн рублей

109,1%

к III кварталу 2022 г.

млн рублей

в % к соответствующему кварталу предыдущего года

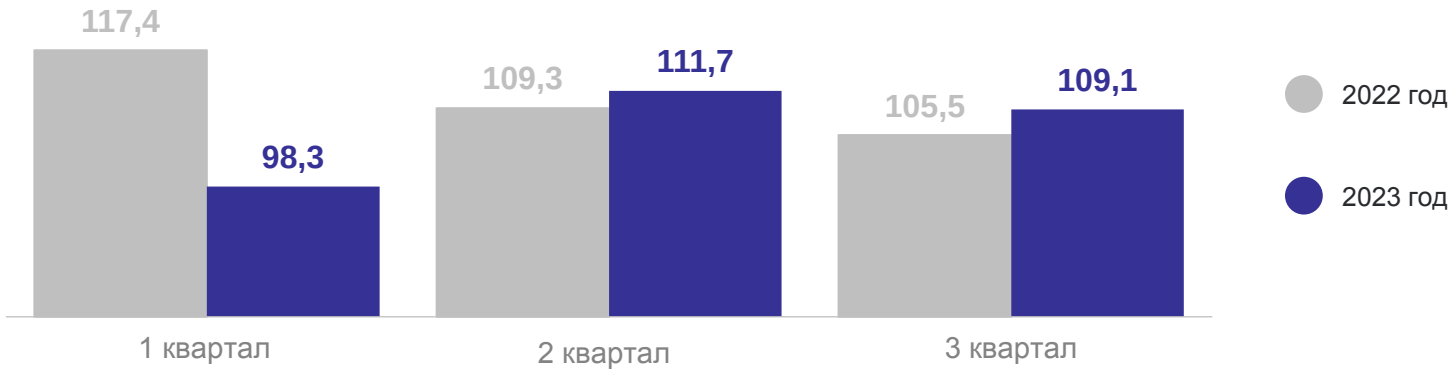

ДЕНЕЖНЫЕ РАСХОДЫ И СБЕРЕЖЕНИЯ НАСЕЛЕНИЯ

млн рублей

ВОЛОГДАСТАТ

III квартал 2022 года

120 698 млн рублей

108,0%

к III кварталу 2021 г.

III квартал 2023 года

130 738 млн рублей

108,3%

к III кварталу 2022 г.

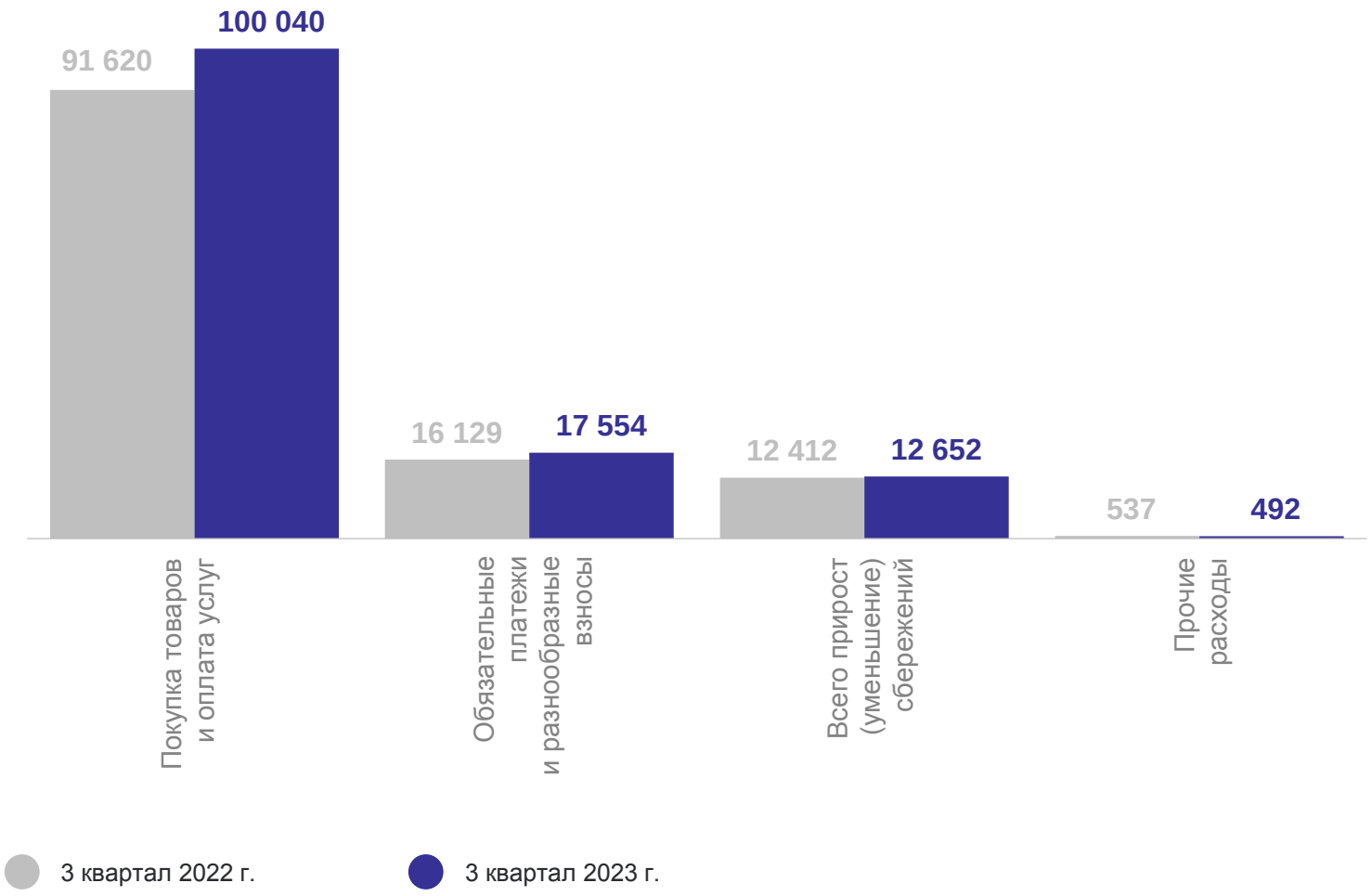

СТРУКТУРА ПОТРЕБИТЕЛЬСКИХ РАСХОДОВ НАСЕЛЕНИЯ

в процентах к итогу

ВОЛОГДАСТАТ

Покупка товаров и оплата услуг

105,1%

III квартал 2022 г.
к III кварталу 2021 г.

109,2%

III квартал 2023 г.
к III кварталу 2022 г.

III квартал 2022 года

III квартал 2023 года

Покупка товаров

Оплата услуг

Объем платежей за товары (работы, услуги) зарубежным поставщикам за безналичный и наличный расчет

СРЕДНЕДУШЕВЫЕ ПОТРЕБИТЕЛЬСКИЕ РАСХОДЫ НАСЕЛЕНИЯ*

рублей в месяц

ВОЛОГДАСТАТ

106,3%

III квартал 2022 г. к III кварталу 2021 г.

110,1%

III квартал 2023 г. к III кварталу 2022 г.

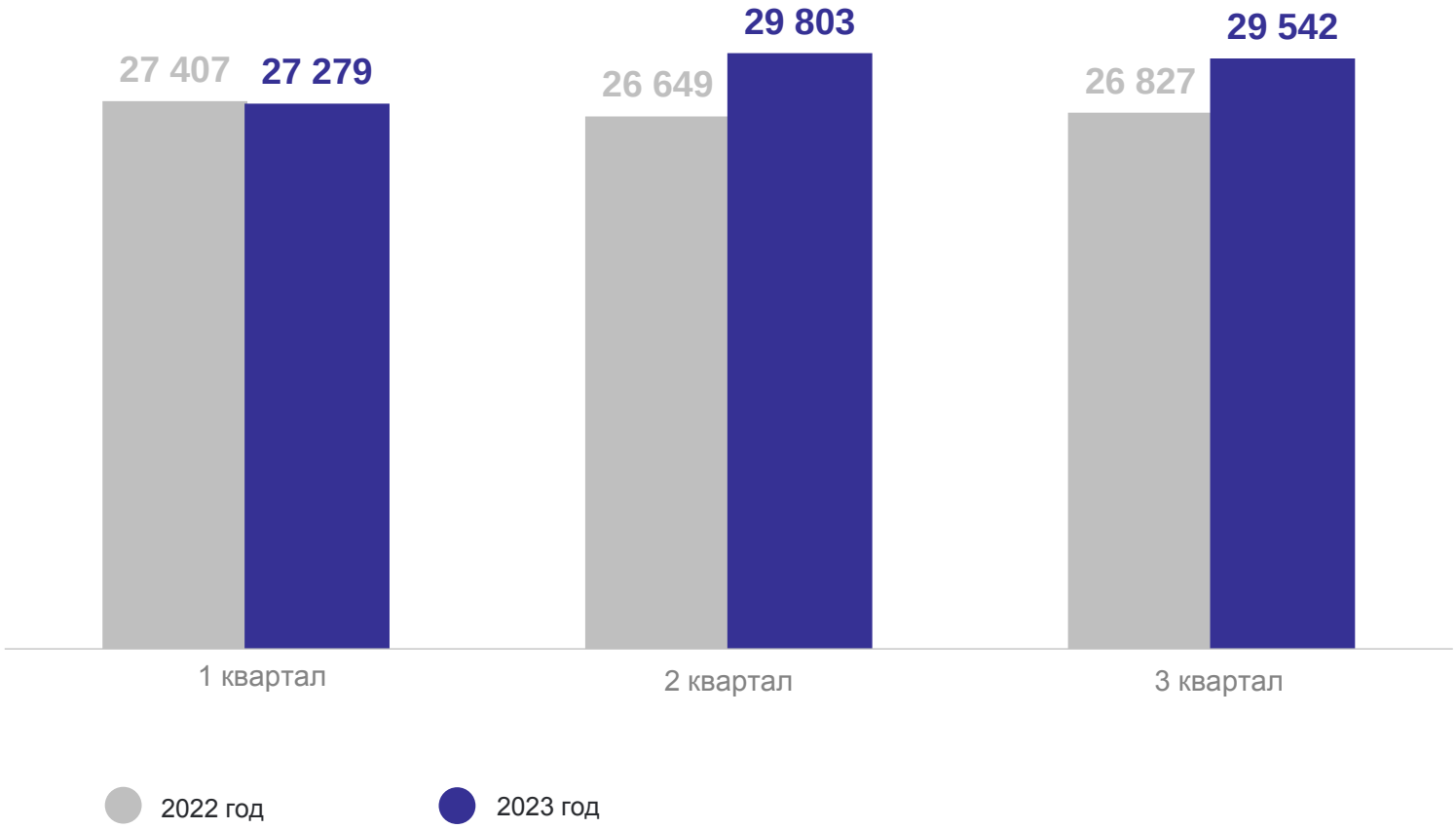

*Начиная с 2022 года показатель рассчитан с учетом итогов Всероссийской переписи населения 2020 года, проведенной в 2021 году.